



# ***Análisis de situación de Autónomos Inmigrantes en Aragón***



Zaragoza, Febrero 2020

# SITUACIÓN DE LOS AUTÓNOMOS INMIGRANTES EN ARAGÓN

**1. AUTÓNOMOS EXTRANJEROS EN ARAGÓN**

**2. EXTRANJEROS. PROCEDENCIA Y SEXO**

**3. EXTRANJEROS EN ARAGÓN. ACTIVIDAD**

**4. EXTRANJEROS PAIS DE PROCEDENCIA**

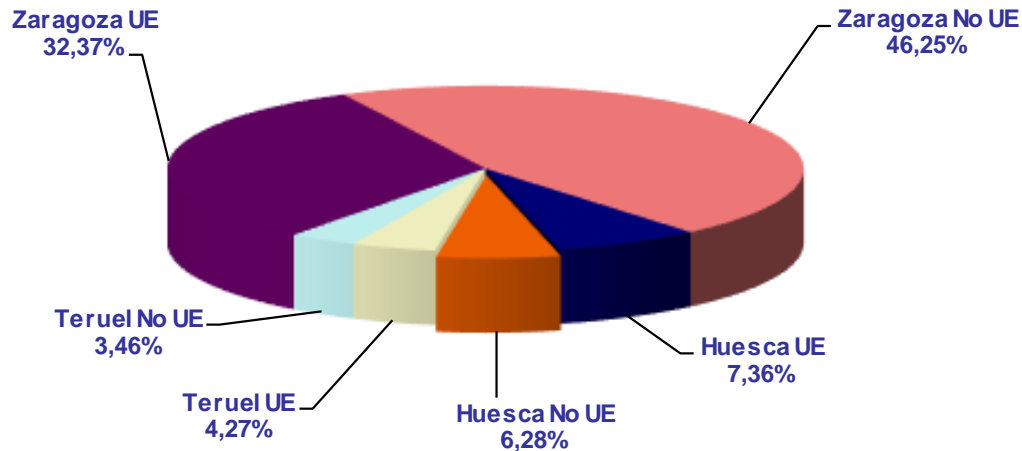
# 1. AUTÓNOMOS EXTRANJEROS EN ARAGÓN

## Últimos datos de afiliación a la tesorería general de la Seguridad Social FEBRERO 2020

EXTRANJEROS	UNIÓN EUROPEA			NO UNIÓN EUROPEA		
	Hombres	Mujeres	TOTAL	Hombres	Mujeres	TOTAL
Huesca	371	297	668	323	247	570
Teruel	224	164	387	201	113	314
Zaragoza	1.984	951	2.936	2.476	1.719	4.195
<b>ARAGÓN</b>	<b>2.579</b>	<b>1.412</b>	<b>3.991</b>	<b>3.000</b>	<b>2.078</b>	<b>5.078</b>

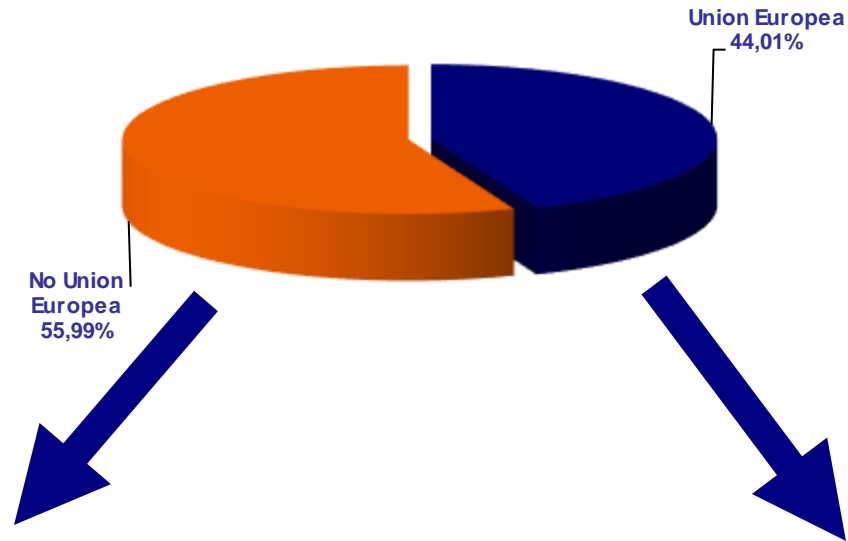
<b>TOTAL AUTÓNOMOS</b>	<b>105.399</b>	<b>% AU EXTRAN. SOB. TOTAL</b>	<b>8,60%</b>
<b>TOTAL EXTRANJEROS</b>	<b>9.069</b>	<b>% AU Ext. EU SOB. TOTAL</b>	<b>3,79%</b>
		<b>% AU Ext. NO EU SOB. TOTAL</b>	<b>4,82%</b>

Distribución Extranjeros por Provincias

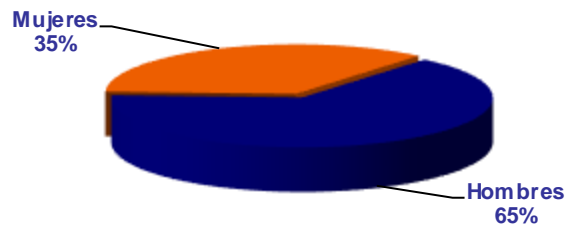


## 2. EXTRANJEROS. PROCEDENCIA Y SEXO

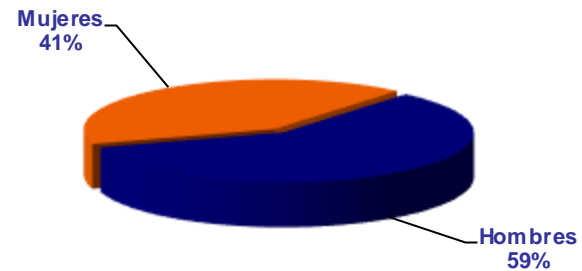
Distribución de Extranjeros por procedencia



Distribución por sexo UE



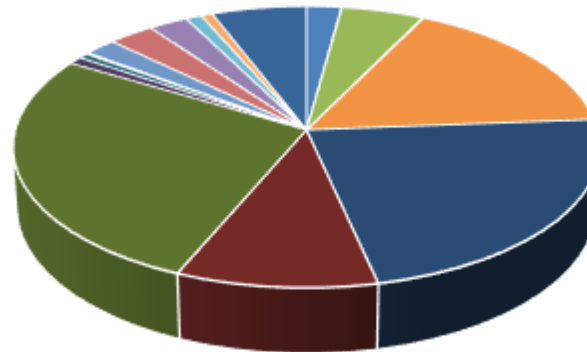
Distribución por sexo NO UE



### 3. EXTRANJEROS EN ARAGÓN. ACTIVIDAD

**AU Extranjeros por Sector de Actividad**

- Agricultura Ganaderia. Silv. Y Pesca
- Indust. Extrac Extractivas
- Indust. Manuf Manufact.
- Sum. Ener. Energía
- Sum. Agua agua, resid.
- Construccion trucción
- Comercio. Rep. Vehícul.



### 3. EXTRANJEROS EN ARAGÓN. ACTIVIDAD

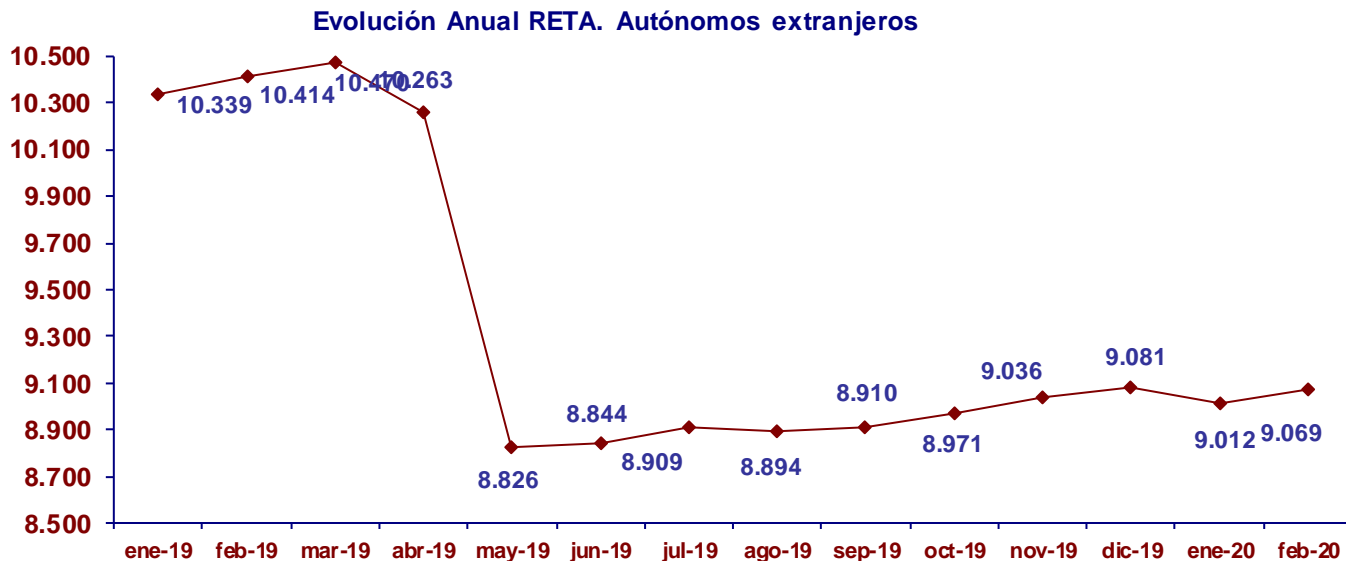
ARAGÓN	Agricultura Ganadería	Indust. Extractivas	Indust. Manufact.	Sum. Energía	Sum. Agua	Construcción	Comercio.	Transptes.	Hostelería	Informac. Comunicac.
2019 DICIEM.	189	1	482	1	5	1.502	2.084	881	2.457	76
ENERO	193	3	459	1	5	1.482	2.047	894	2.443	77
FEBRERO	197	4	464	1	5	1.501	2.047	905	2.440	82
MARZO	0	0	0	0	0	0	0	0	0	0
ABRIL	0	0	0	0	0	0	0	0	0	0
MAYO	0	0	0	0	0	0	0	0	0	0
JUNIO	0	0	0	0	0	0	0	0	0	0
JULIO	0	0	0	0	0	0	0	0	0	0
AGOSTO	0	0	0	0	0	0	0	0	0	0
SEPTIEMBRE	0	0	0	0	0	0	0	0	0	0
OCTUBRE	0	0	0	0	0	0	0	0	0	0
NOVIEMBRE	0	0	0	0	0	0	0	0	0	0
DICIEMBRE	0	0	0	0	0	0	0	0	0	0
<b>VARI. MENSUAL</b>	<b>4</b>	<b>1</b>	<b>5</b>	<b>0</b>	<b>0</b>	<b>18</b>	<b>0</b>	<b>11</b>	<b>-2</b>	<b>5</b>
<b>% VARI MENSUAL</b>	<b>2,23%</b>	<b>15,27%</b>	<b>1,13%</b>	<b>0,00%</b>	<b>0,00%</b>	<b>1,24%</b>	<b>0,01%</b>	<b>1,24%</b>	<b>-0,09%</b>	<b>6,77%</b>
<b>VARI. ANUAL</b>	<b>8</b>	<b>3</b>	<b>-17</b>	<b>0</b>	<b>0</b>	<b>-1</b>	<b>-37</b>	<b>24</b>	<b>-16</b>	<b>6</b>
<b>% VARI ANUAL</b>	<b>4,23%</b>	<b>300,00%</b>	<b>-3,56%</b>	<b>0,00%</b>	<b>0,00%</b>	<b>-0,08%</b>	<b>-1,76%</b>	<b>2,71%</b>	<b>-0,66%</b>	<b>7,74%</b>

Financ y Seguros	Inmobiliar	Profes Cent. Téc.	Admtvas Serv.Auxil.	Admón Públicas Defen., S.S.	Educación	Sanitarias Serv.Sociales	Artísticas	Otros Servicios	Hogares P. Domést.	Org. Extra-territoriales	TOTAL	
54	19	185	250	0	223	87	67	519	0	0	9.081	2019 DICIEM.
53	16	179	258	0	220	89	64	528	0	0	9.012	ENERO
52	16	181	261	0	226	93	65	528	0	0	9.069	FEBRERO
0	0	0	0	0	0	0	0	0	0	0	0	MARZO
0	0	0	0	0	0	0	0	0	0	0	0	ABRIL
0	0	0	0	0	0	0	0	0	0	0	0	MAYO
0	0	0	0	0	0	0	0	0	0	0	0	JUNIO
0	0	0	0	0	0	0	0	0	0	0	0	JULIO
0	0	0	0	0	0	0	0	0	0	0	0	AGOSTO
0	0	0	0	0	0	0	0	0	0	0	0	SEPTIEMBRE
0	0	0	0	0	0	0	0	0	0	0	0	OCTUBRE
0	0	0	0	0	0	0	0	0	0	0	0	NOVIEMBRE
0	0	0	0	0	0	0	0	0	0	0	0	DICIEMBRE
<b>-1</b>	<b>0</b>	<b>2</b>	<b>3</b>	<b>0</b>	<b>6</b>	<b>4</b>	<b>0</b>	<b>0</b>	<b>0</b>	<b>0</b>	<b>58</b>	<b>VARI. MENSUAL</b>
<b>-2,71%</b>	<b>0,00%</b>	<b>1,39%</b>	<b>1,17%</b>	<b>#iDIV/0!</b>	<b>2,82%</b>	<b>4,44%</b>	<b>0,51%</b>	<b>0,08%</b>	<b>#iDIV/0!</b>	<b>#iDIV/0!</b>	<b>0,64%</b>	<b>% VARI MENSUAL</b>
<b>-2</b>	<b>-3</b>	<b>-3</b>	<b>11</b>	<b>0</b>	<b>3</b>	<b>6</b>	<b>-3</b>	<b>9</b>	<b>0</b>	<b>0</b>	<b>-12</b>	<b>VARI. ANUAL</b>
<b>-3,55%</b>	<b>-15,33%</b>	<b>-1,87%</b>	<b>4,45%</b>	<b>#iDIV/0!</b>	<b>1,38%</b>	<b>6,78%</b>	<b>-3,83%</b>	<b>1,81%</b>	<b>#iDIV/0!</b>	<b>#iDIV/0!</b>	<b>-0,13%</b>	<b>% VARI ANUAL</b>

# 3. EXTRANJEROS EN ARAGÓN. ACTIVIDAD

ARAGÓN	Ganaderia	Indust. Extractivas	Indust. Manufact.	Sum. Energía	Sum. Agua	Construcción	Comercio.	Transptes.	Hosteleria	Informac. Comunicac.
<b>2020 Febrero</b>	197	4	464	1	5	1.501	2.047	905	2.440	82
<b>2019 Febrero</b>	181	1	2.486	1	3	1.395	1.962	768	2.267	65
<b>VARI.INTERAN.</b>	<b>17</b>	<b>3</b>	<b>-2.021</b>	<b>0</b>	<b>2</b>	<b>106</b>	<b>86</b>	<b>137</b>	<b>174</b>	<b>16</b>
<b>% VARI INTERAN.</b>	<b>9,39%</b>	<b>300,00%</b>	<b>-81,32%</b>	<b>0,00%</b>	<b>66,67%</b>	<b>7,58%</b>	<b>4,37%</b>	<b>17,90%</b>	<b>7,66%</b>	<b>25,11%</b>

Financ y Seguros	Inmobiliar	Profes. Cient. Téc.	Admtvas Serv.Auxil.	Admón Públicas Defen., S.S.	Educación	Sanitarias Serv.Sociales	Artísticas	Otros Servicios	Hogares P. Domést.	Org. Extra-territoriales	TOTAL	
52	16	181	261	0	226	93	65	528	0	0	9.069	<b>2020 Febrero</b>
43	17	184	233	0	217	91	48	455	0	0	10.414	<b>2019 Febrero</b>
9	-1	-3	29	0	10	2	17	73	0	0	-1.345	<b>VARI.INTERAN.</b>
20,54%	-6,76%	-1,44%	12,34%	0,00%	4,50%	2,09%	35,46%	16,13%	0,00%	#iDIV/0!	-12,91%	<b>% VARI INTERAN.</b>

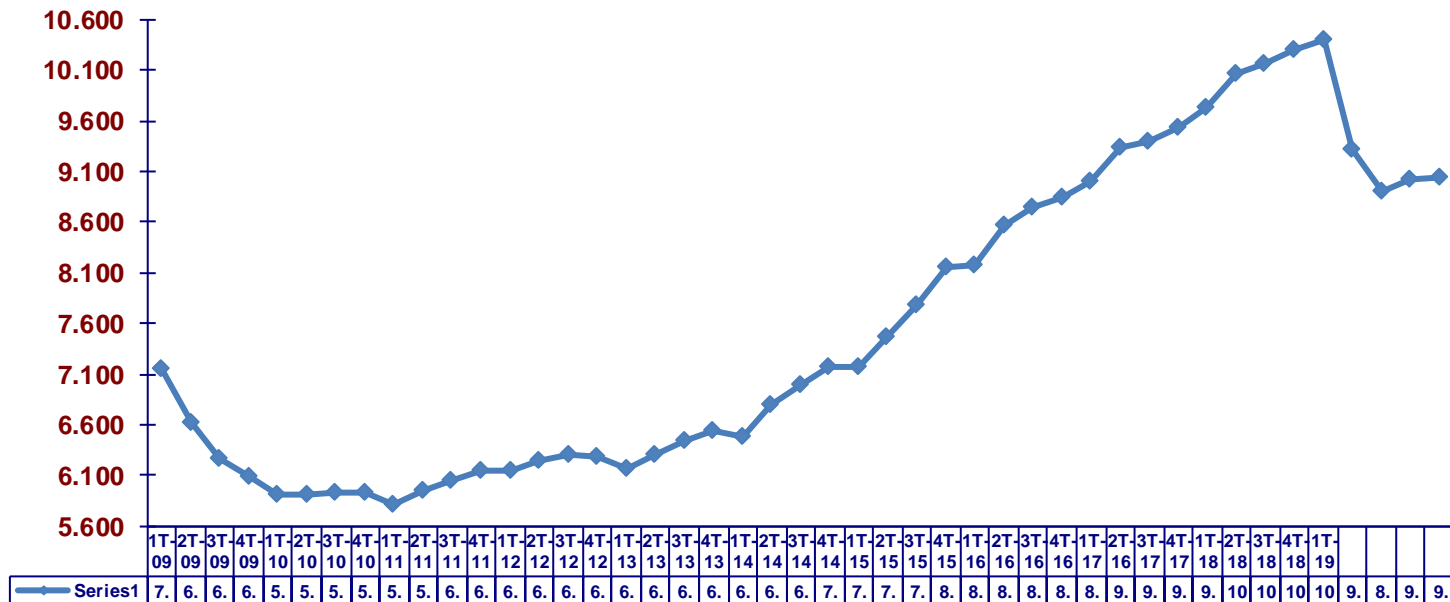


Fte: Elaboración propia a partir de datos TGSS.

### 3. EXTRANJEROS EN ARAGÓN. ACTIVIDAD

ARAGÓN	Agricultura	Industria	Construcc.	Resto	TOTAL
<b>2020 Febrero</b>	<b>197</b>	<b>474</b>	<b>1.501</b>	<b>6.897</b>	<b>9.069</b>
<b>2008 MARZO</b>	<b>120</b>	<b>723</b>	<b>4.924</b>	<b>3.262</b>	<b>9.029</b>
<b>VARI.INTERAN.</b>	<b>77</b>	<b>-249</b>	<b>-3.423</b>	<b>3.635</b>	<b>40</b>
<b>% VARI INTERAN.</b>	<b>64,54%</b>	<b>-34,38%</b>	<b>-69,52%</b>	<b>111,42%</b>	<b>0,45%</b>

Evolución RETA Extranjeros Aragón. Todo periodo de crisis



Fte: Elaboración propia a parti de datos de la TGSS



