



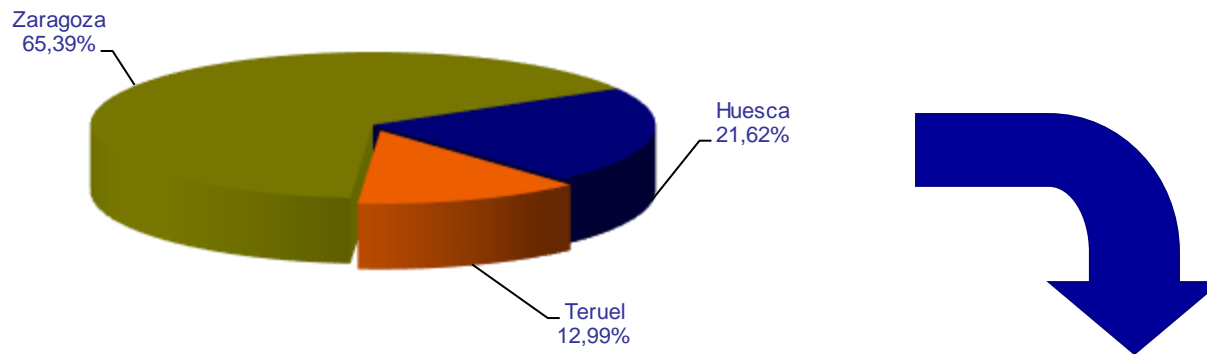
Análisis de situación de Autónomos en Aragón



Zaragoza, Febrero 2021

Últimos datos de afiliación RETA a la tesorería general de la Seguridad Social. Febrero 2021

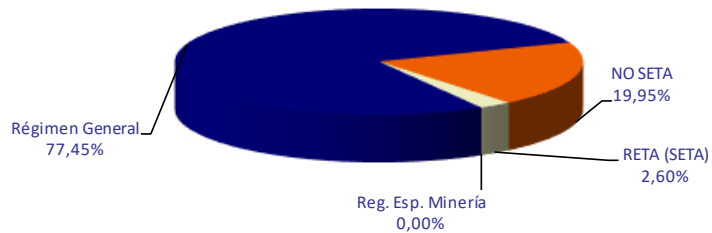
Distribución afiliados RETA por provincias. Aragón



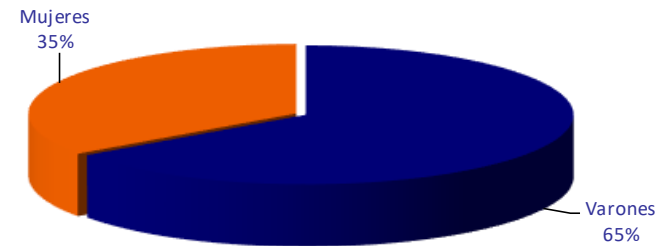
	Varones	Mujeres	TOTAL
Huesca	14.333,20	7.210,25	21.543,45
Teruel	8.514,65	4.428,55	12.943,20
Zaragoza	42.088,70	23.076,95	65.165,65
ARAGON	64.936,55	34.715,75	99.652,30

Aragón y Provincias. Febrero 2021


Afiliados a la Seg. Social por Régimen. Aragón



Afiliados al RETA por sexo. Aragón



Afiliados a la Seg. Social por Régimen. Aragón



DATOS EVOLUCIÓN RETA ARAGÓN

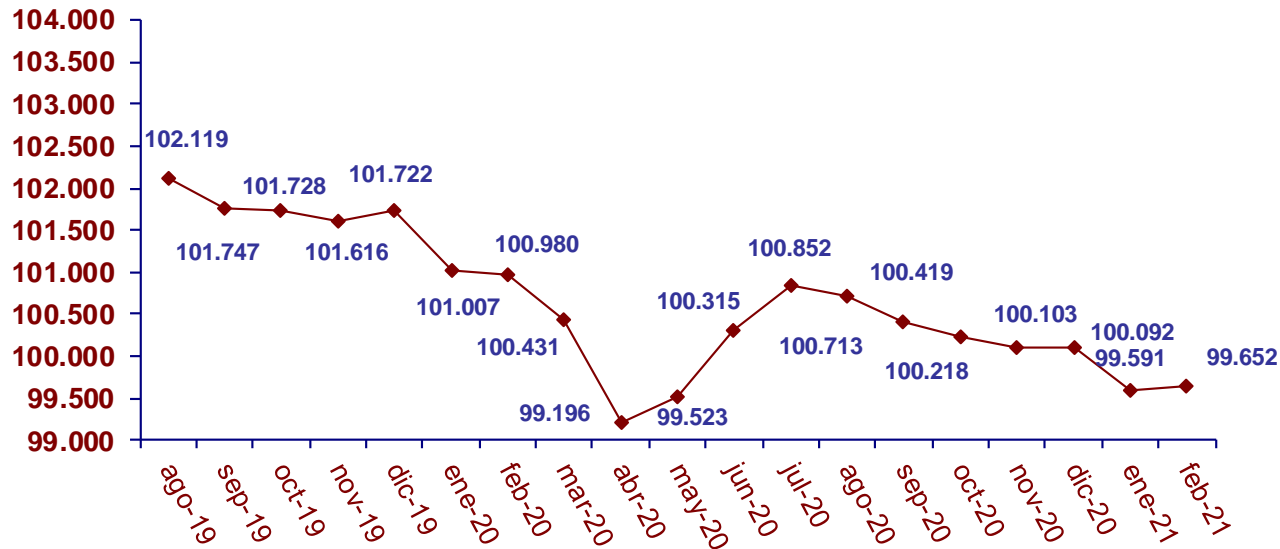
Aragón. EVOLUCIÓN ANUAL 2021

ARAGÓN	Agricult Ganad.	Indust. Extract.	Indust. Manufact.	Sum. Energía	Sum. Agua	Constr.	Comercio Rep. Vehicul.	Transptes. Almacena.	Hostelería	Inform. Comunic.	Financ.y Seguros y Seguros
2020 DIC.	18.432	88	6.557	66	50	11.680	20.067	6.600	9.362	1.406	1.631
ENERO	18.388	86	6.509	68	50	11.603	19.923	6.605	9.281	1.398	1.611
FEBRERO	18.413	86	6.508	69	50	11.640	19.864	6.667	9.191	1.403	1.608
MARZO	0	0	0	0	0	0	0	0	0	0	0
ABRIL	0	0	0	0	0	0	0	0	0	0	0
MAYO	0	0	0	0	0	0	0	0	0	0	0
JUNIO	0	0	0	0	0	0	0	0	0	0	0
JULIO	0	0	0	0	0	0	0	0	0	0	0
AGOSTO	0	0	0	0	0	0	0	0	0	0	0
SEPTIEMBRE	0	0	0	0	0	0	0	0	0	0	0
OCTUBRE	0	0	0	0	0	0	0	0	0	0	0
NOVIEMBRE	0	0	0	0	0	0	0	0	0	0	0
DICIEMBRE	0	0	0	0	0	0	0	0	0	0	0
VARI. MENSUAL	25	0	-1	0	0	37	-59	63	-90	5	-3
% VARI MENSUAL	0,14%	-0,34%	-0,02%	0,66%	0,20%	0,32%	-0,30%	0,95%	-0,97%	0,37%	-0,20%
VARI. ANUAL	-19	-3	-49	3	0	-40	-203	68	-171	-3	-23
% VARI ANUAL	-0,10%	-2,96%	-0,75%	3,79%	-0,42%	-0,34%	-1,01%	1,03%	-1,83%	-0,19%	-1,40%

Ed. Inmobiliar	Profes. Cient. Téc.	Admtvas Serv.Auxil.	Admón Públicas	Educación	Sanitarias Serv.Sociales	Artísticas	Otros Ss	Hogares	ORG. EXTRA.	TOTAL	ARAGÓN
870	7.737	2.597	32	2.411	3.121	1.748	5.631	2	5	100.092	2020 DIC.
871	7.720	2.583	34	2.415	3.106	1.726	5.607	2	5	99.591	ENERO
881	7.748	2.581	33	2.422	3.143	1.728	5.611	2	5	99.652	FEBRERO
0	0	0	0	0	0	0	0	0	0	0	MARZO
0	0	0	0	0	0	0	0	0	0	0	ABRIL
0	0	0	0	0	0	0	0	0	0	0	MAYO
0	0	0	0	0	0	0	0	0	0	0	JUNIO
0	0	0	0	0	0	0	0	0	0	0	JULIO
0	0	0	0	0	0	0	0	0	0	0	AGOSTO
0	0	0	0	0	0	0	0	0	0	0	SEPTIEMBRE
0	0	0	0	0	0	0	0	0	0	0	OCTUBRE
0	0	0	0	0	0	0	0	0	0	0	NOVIEMBRE
0	0	0	0	0	0	0	0	0	0	0	DICIEMBRE
10	28	-2	-1	7	36	2	4	0	0	61	VARI. MENSUAL
1,13%	0,36%	-0,07%	-1,89%	0,28%	1,17%	0,14%	0,08%	0,00%	0,00%	0,06%	% VARI MENSUAL
12	10	-16	1	11	22	-20	-19	0	0	-440	VARI. ANUAL
1,34%	0,13%	-0,61%	3,91%	0,44%	0,70%	-1,12%	-0,34%	-4,76%	0,00%	-0,44%	% VARI ANUAL

Aragón. Gráfico Evolución Anual y Evolución Interanual

Evolución Anual RETA Aragón



ARAGÓN	Agricult. Ganad.	Indust. Extract.	Indust. Manufact.	Sum. Energía	Sum. Agua	Constr.	Comercio Rep. Vehicul.	Transptes. Almacena.	Hostelería	Inform. Comunic.	financ. y Seguros y Seguros
2021 Febrero	18.413	86	6.508	69	50	11.640	19.864	6.667	9.191	1.403	1.608
2020 Febrero	18.575	87	6.935	61	50	11.661	20.282	6.286	9.618	1.366	1.687
VARI.INTERAN.	-161	-2	-428	8	0	-21	-418	382	-428	37	-79
% VARI INTERAN.	-0,87%	-1,83%	-6,16%	12,30%	0,20%	-0,18%	-2,06%	6,07%	-4,44%	2,70%	-4,70%

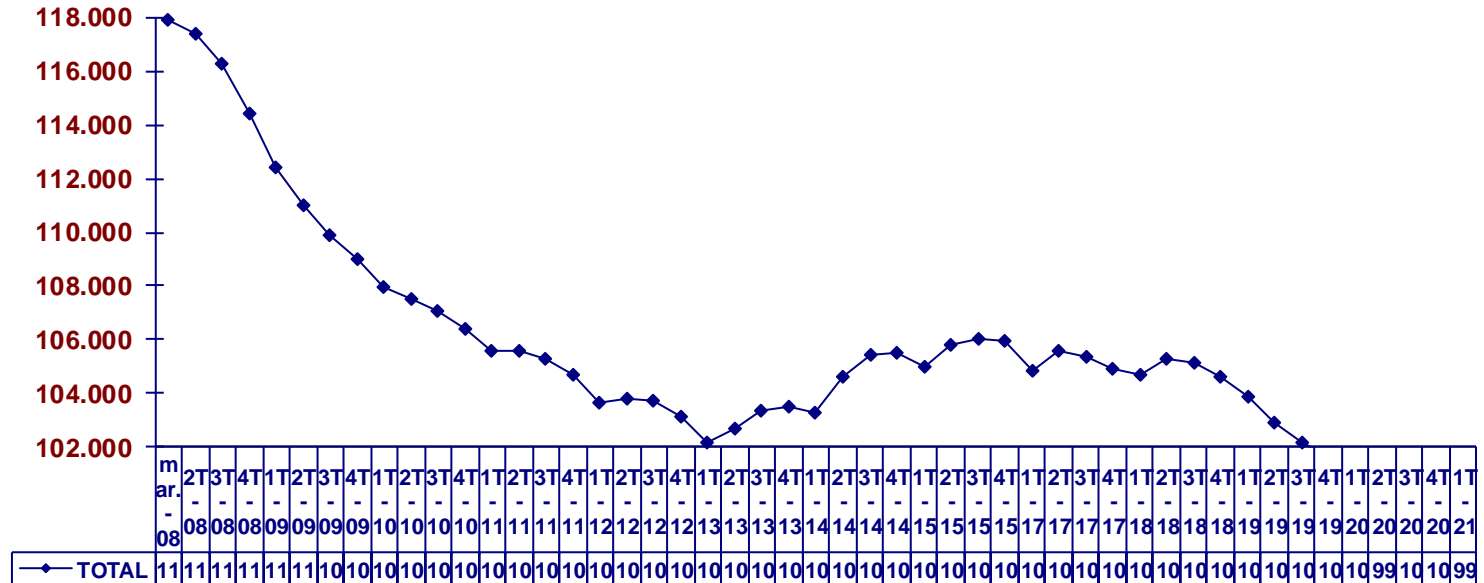
t. Inmobiliar	Profes. Cient. Téc.	Admtvas Serv.Auxil.	Admón Públicas	Educación	Sanitarias Serv.Sociales	Artísticas	Otros Ss	Hogares	ORG. EXTRA.	TOTAL	ARAGÓN
881	7.748	2.581	33	2.422	3.143	1.728	5.611	2	5	99.652	2021 Febrero
884	7.711	2.658	33	2.499	3.078	1.746	5.754	3	5	100.980	2020 Febrero
-3	36	-77	0	-77	64	-18	-143	-1	0	-1.327	VARI.INTERAN.
-0,34%	0,47%	-2,89%	0,76%	-3,09%	2,09%	-1,03%	-2,48%	-33,33%	0,00%	-1,31%	% VARI INTERAN.

DATOS EVOLUCIÓN RETA ARAGÓN

Aragón. Evolución Interanual y Total Periodo de crisis

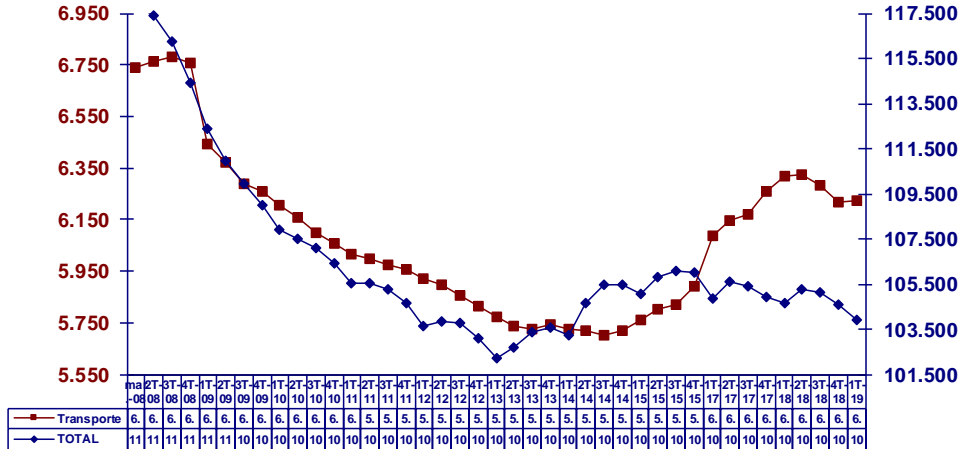
ARAGÓN	Agricultura	Industria	Construcc.	Comercio	Transporte	Hosteleria	Rsto Ss.	TOTAL
Max. Periodo crisis								
2021 Febrero	18.413	6.712	11.640	19.864	6.667	9.191	27.160	99.652
2008 MARZO	22.241	10.202	21.200	25.706	6.738	9.801	21.977	117.865
VARI.INTERAN.	-3.828	-3.490	-9.560	-5.842	-71	-611	5.183	-18.213
% VARI INTERAN.	-17,21%	-34,21%	-45,09%	-22,73%	-1,05%	-6,23%	23,58%	-15,45%

Evolución RETA Aragón máximo periodo de crisis

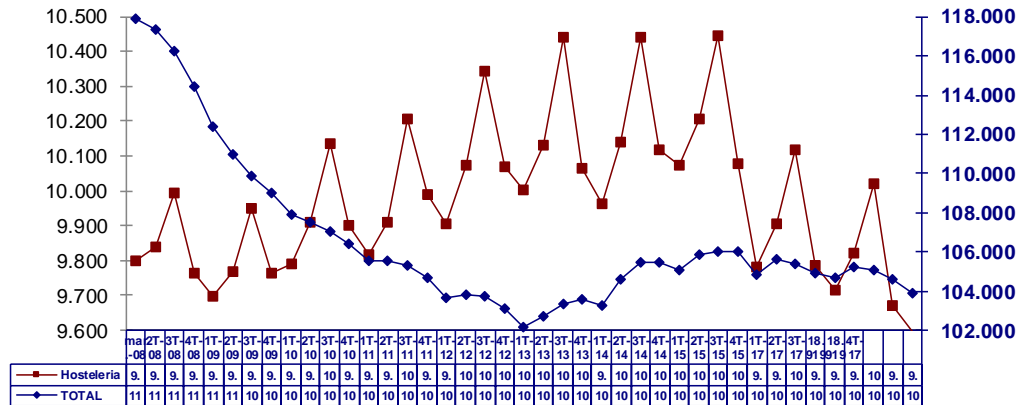


Aragón. Evolución comparación por sectores

Evolución periodo de crisis Transporte Vs Total RETA

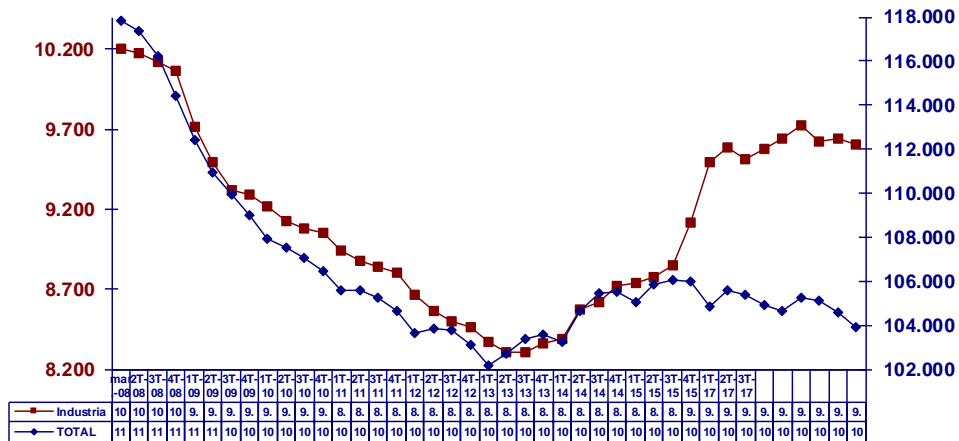


Evolución periodo de crisis Hostelería Vs Total RETA

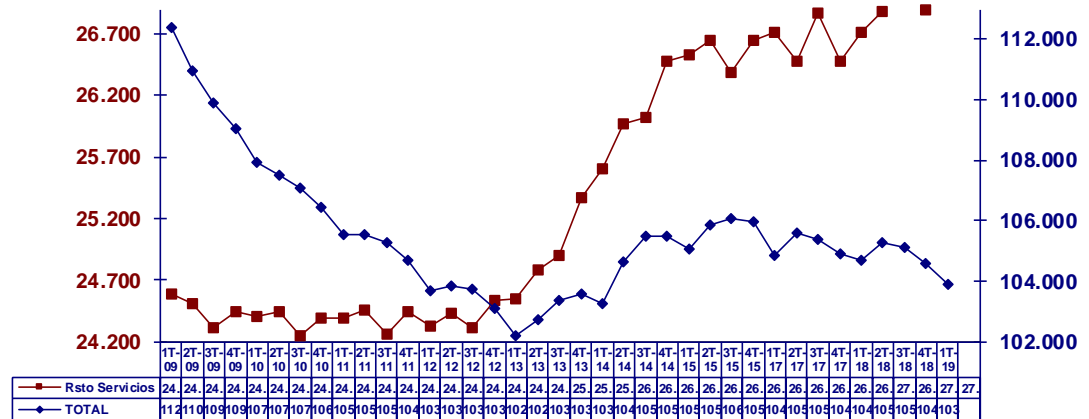


Aragón. Evolución comparación por sectores

Evolución periodo de crisis Industria Vs Total RETA



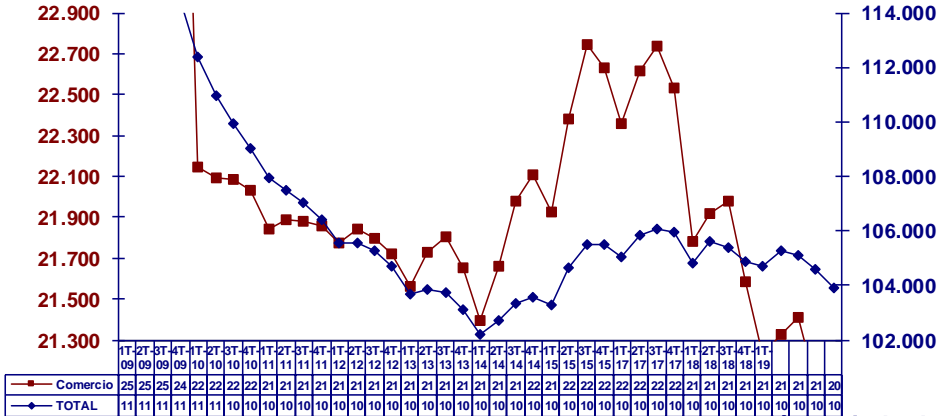
Evolución periodo de crisis Resto Servicios Vs Total RETA



DATOS EVOLUCIÓN RETA ARAGÓN

Aragón. Evolución comparación por sectores

Evolución periodo de crisis Comercio Vs Total RETA



Evolución periodo de crisis Construcción Vs Total RETA

