




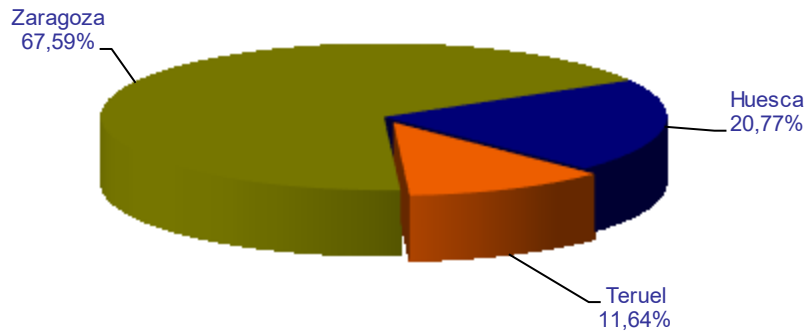
Análisis de situación de Autónomos en Aragón



Zaragoza, Abril 2021

Últimos datos de afiliación RETA a la tesorería general de la Seguridad Social. Abril 2021

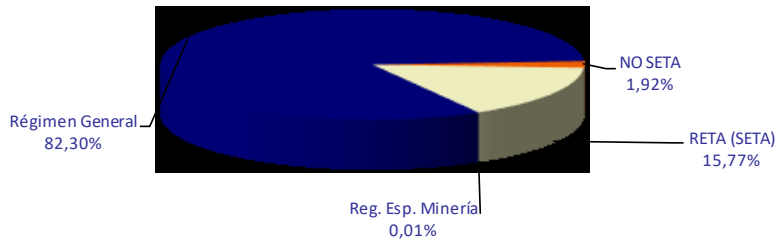
Distribución afiliados RETA por provincias. Aragón



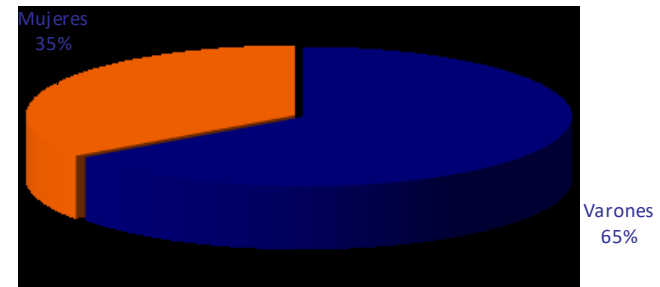
	Varones	Mujeres	TOTAL
Huesca	12.740,25	6.396,00	19.136,25
Teruel	7.209,20	3.519,20	10.728,40
Zaragoza	40.069,05	22.209,90	62.278,95
ARAGON	65.258,00	34.931,80	100.189,80

Aragón y Provincias. Abril 2021


Afiliados a la Seg. Social por Régimen. Aragón



Afiliados al RETA por sexo. Aragón



Afiliados a la Seg. Social por Régimen. Aragón



DATOS EVOLUCIÓN RETA ARAGÓN

Aragón. EVOLUCIÓN ANUAL 2021

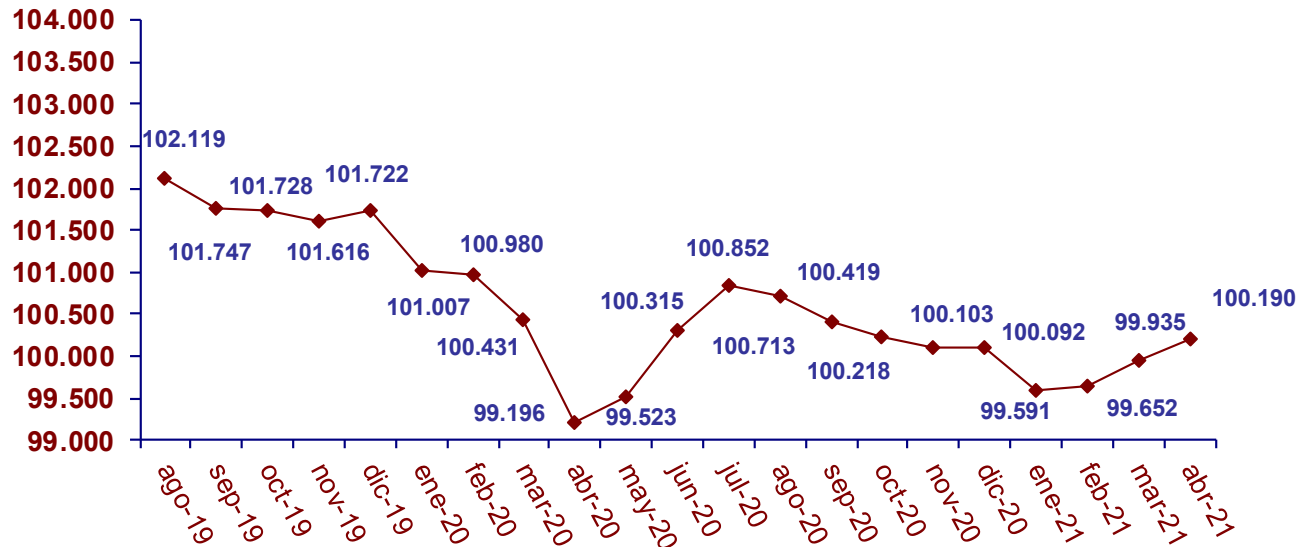
ARAGÓN	Agricult Ganad.	Indust. Extract.	Indust. Manufact.	Sum. Energía	Sum. Agua	Constr.	Comercio Rep. Vehicul.	Transptes. Almacena.	Hostelería	Inform. Comunic.	Financ.y Seguros y Seguros
2020 DIC.	18.432	88	6.557	66	50	11.680	20.067	6.600	9.362	1.406	1.631
ENERO	18.388	86	6.509	68	50	11.603	19.923	6.605	9.281	1.398	1.611
FEBRERO	18.413	86	6.508	69	50	11.640	19.864	6.667	9.191	1.403	1.608
MARZO	18.425	86	6.496	69	51	11.693	19.897	6.729	9.198	1.412	1.610
ABRIL	18.424	87	6.461	73	51	11.722	19.928	6.757	9.273	1.425	1.614
MAYO	0	0	0	0	0	0	0	0	0	0	0
JUNIO	0	0	0	0	0	0	0	0	0	0	0
JULIO	0	0	0	0	0	0	0	0	0	0	0
AGOSTO	0	0	0	0	0	0	0	0	0	0	0
SEPTIEMBRE	0	0	0	0	0	0	0	0	0	0	0
OCTUBRE	0	0	0	0	0	0	0	0	0	0	0
NOVIEMBRE	0	0	0	0	0	0	0	0	0	0	0
DICIEMBRE	0	0	0	0	0	0	0	0	0	0	0
VARI. MENSUAL	-1	1	-35	4	0	29	31	28	75	13	4
% VARI MENSUAL	-0,01%	1,16%	-0,54%	5,46%	-0,10%	0,25%	0,16%	0,42%	0,81%	0,90%	0,25%
VARI. ANUAL	-9	-1	-96	7	1	42	-139	157	-89	19	-17
% VARI ANUAL	-0,05%	-1,37%	-1,47%	10,61%	1,27%	0,36%	-0,69%	2,39%	-0,95%	1,33%	-1,05%

Ed. Inmobiliarias	Profes. Cient. Téc.	Admtvas Serv.Auxil.	Admón Públicas	Educación	Sanitarias Serv.Sociales	Artísticas	Otros Ss	Hogares	ORG. EXTRA.	TOTAL	ARAGÓN
870	7.737	2.597	32	2.411	3.121	1.748	5.631	2	5	100.092	2020 DIC.
871	7.720	2.583	34	2.415	3.106	1.726	5.607	2	5	99.591	ENERO
881	7.748	2.581	33	2.422	3.143	1.728	5.611	2	5	99.652	FEBRERO
878	7.802	2.587	36	2.427	3.168	1.743	5.621	2	5	99.935	MARZO
881	7.840	2.585	37	2.434	3.193	1.763	5.634	3	5	100.190	ABRIL
0	0	0	0	0	0	0	0	0	0	0	MAYO
0	0	0	0	0	0	0	0	0	0	0	JUNIO
0	0	0	0	0	0	0	0	0	0	0	JULIO
0	0	0	0	0	0	0	0	0	0	0	AGOSTO
0	0	0	0	0	0	0	0	0	0	0	SEPTIEMBRE
0	0	0	0	0	0	0	0	0	0	0	OCTUBRE
0	0	0	0	0	0	0	0	0	0	0	NOVIEMBRE
0	0	0	0	0	0	0	0	0	0	0	DICIEMBRE
3	38	-2	1	8	26	19	12	1	0	254	VARI. MENSUAL
0,34%	0,49%	-0,08%	2,87%	0,31%	0,81%	1,11%	0,22%	23,46%	0,00%	0,25%	% VARI MENSUAL
12	103	-11	5	23	73	15	3	1	0	97	VARI. ANUAL
1,34%	1,33%	-0,44%	15,31%	0,96%	2,32%	0,86%	0,05%	42,86%	0,00%	0,10%	% VARI ANUAL

DATOS EVOLUCIÓN RETA ARAGÓN

Aragón. Gráfico Evolución Anual y Evolución Interanual

Evolución Anual RETA Aragón



ARAGÓN	Agricult. Ganad.	Indust. Extract.	Indust. Manufact.	Sum. Energía	Sum. Agua	Constr.	Comercio Rep. Vehicul.	Transptes. Almacena.	Hostelería	Inform. Comunic.	financ.y Seguros y Seguros
2021 Marzo	18.424	87	6.461	73	51	11.722	19.928	6.757	9.273	1.425	1.614
2020 Marzo	18.585	86	6.838	62	51	11.535	19.825	6.255	9.059	1.353	1.652
VARI.INTERAN.	-161	1	-377	11	0	187	103	502	214	72	-38
% VARI INTERAN.	-0,87%	0,75%	-5,52%	17,74%	0,79%	1,62%	0,52%	8,03%	2,37%	5,33%	-2,32%

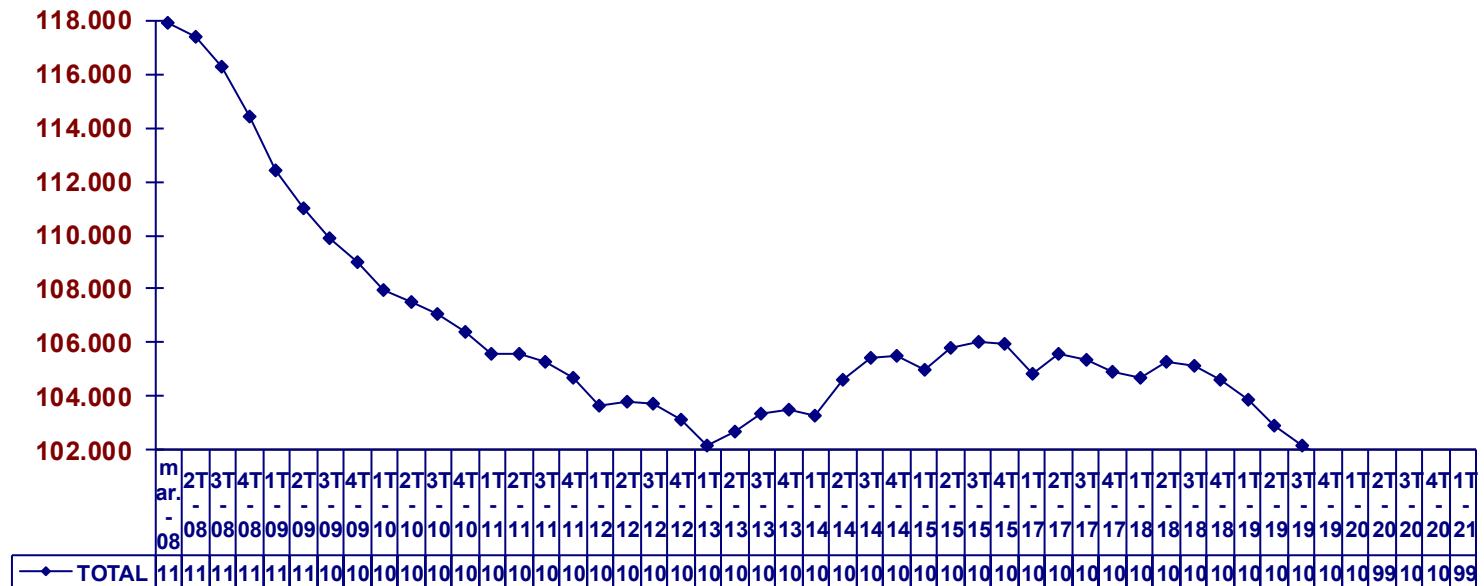
t. Inmobiliar	Profes. Cient. Téc.	Admtvas Serv.Auxil.	Admón Públicas	Educación	Sanitarias Serv.Sociales	Artísticas	Otros Ss	Hogares	ORG. EXTRA.	TOTAL	ARAGÓN
881	7.840	2.585	37	2.434	3.193	1.763	5.634	3	5	100.190	2021 Marzo
874	7.596	2.604	31	2.427	3.017	1.671	5.666	4	5	99.196	2020 Marzo
7	244	-19	6	8	177	91	-33	-1	0	994	VARI.INTERAN.
0,84%	3,21%	-0,73%	19,03%	0,32%	5,86%	5,46%	-0,58%	-27,71%	5,26%	1,00%	% VARI INTERAN.

DATOS EVOLUCIÓN RETA ARAGÓN

Aragón. Evolución Interanual y Total Periodo de crisis

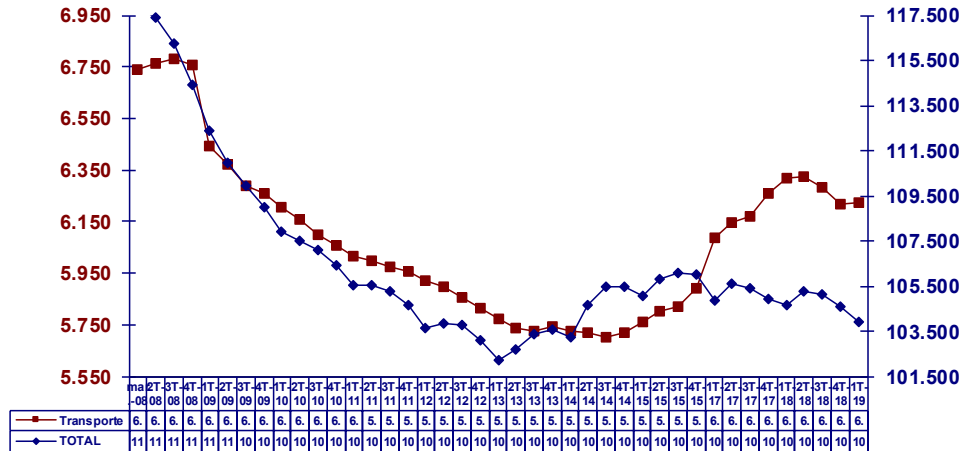
ARAGÓN	Agricultura	Industria	Construcc.	Comercio	Transporte	Hosteleria	Rsto Ss.	TOTAL
Max. Periodo crisis								
2021 Marzo	18.424	6.672	11.722	19.928	6.757	9.273	27.409	100.190
2008 MARZO	22.241	10.202	21.200	25.706	6.738	9.801	21.977	117.865
VARI.INTERAN.	-3.817	-3.530	-9.478	-5.778	19	-528	5.432	-17.675
% VARI INTERAN.	-17,16%	-34,60%	-44,71%	-22,48%	0,28%	-5,39%	24,72%	-15,00%

Evolución RETA Aragón máximo periodo de crisis

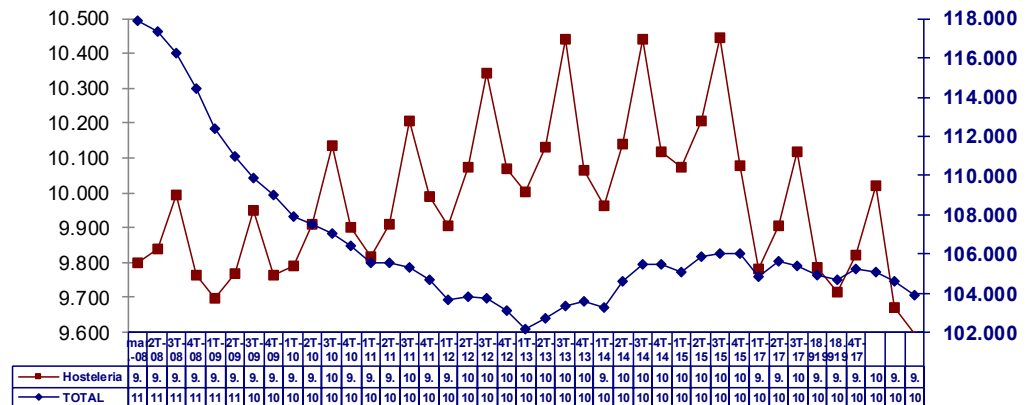


Aragón. Evolución comparación por sectores

Evolución periodo de crisis Transporte Vs Total RETA



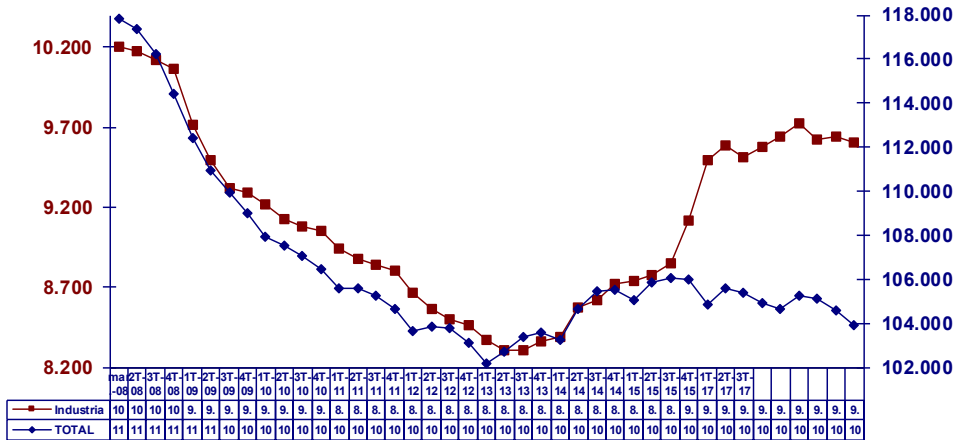
Evolución periodo de crisis Hostelería Vs Total RETA



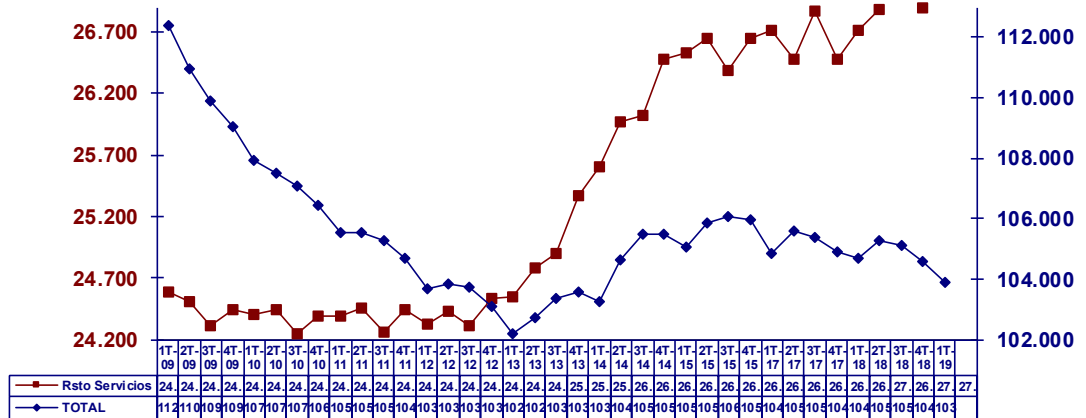
DATOS EVOLUCIÓN RETA ARAGÓN

Aragón. Evolución comparación por sectores

Evolución periodo de crisis Industria Vs Total RETA

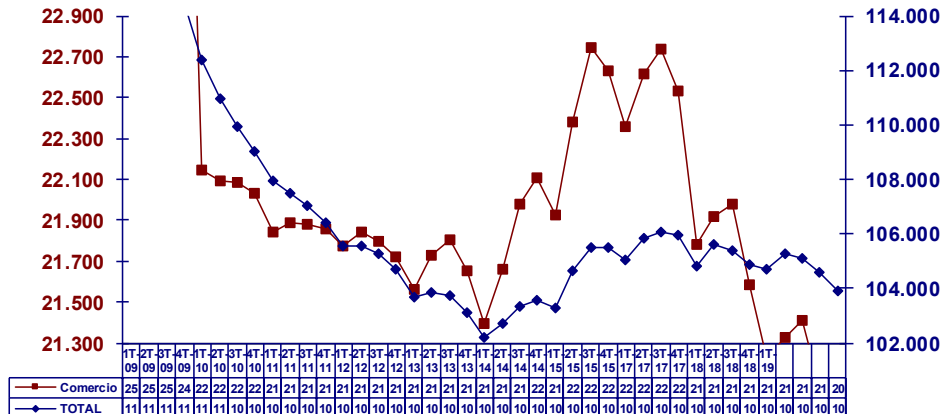


Evolución periodo de crisis Resto Servicios Vs Total RETA



Aragón. Evolución comparación por sectores

Evolución periodo de crisis Comercio Vs Total RETA



Evolución periodo de crisis Construcción Vs Total RETA

